



ФЕДЕРАЛЬНАЯ СЛУЖБА  
ГОСУДАРСТВЕННОЙ СТАТИСТИКИ

# Оперативные данные по индексу потребительских цен



за декабрь 2021 года



ФЕДЕРАЛЬНАЯ СЛУЖБА  
ГОСУДАРСТВЕННОЙ СТАТИСТИКИ

# Оперативные данные по ИПЦ

за декабрь 2021 года

- 01 ИНДЕКСЫ ПОТРЕБИТЕЛЬСКИХ ЦЕН
- 02 ИНДЕКСЫ ЦЕН НА ОТДЕЛЬНЫЕ ГРУППЫ И ВИДЫ ПРОДОВОЛЬСТВЕННЫХ ТОВАРОВ
- 03 ИНДЕКСЫ ЦЕН НА ОТДЕЛЬНЫЕ ГРУППЫ НЕПРОДОВОЛЬСТВЕННЫХ ТОВАРОВ
- 04 ИНДЕКСЫ ЦЕН И ТАРИФОВ НА УСЛУГИ
- 05 ИНДЕКСЫ ЦЕН И ТАРИФОВ НА ЖИЛИЩНО-КОММУНАЛЬНЫЕ УСЛУГИ

\* Ежемесячные данные оперативной статистики





# ИНДЕКСЫ ПОТРЕБИТЕЛЬСКИХ ЦЕН ПО КАМЧАТСКОМУ КРАЮ

ДЕКАБРЬ 2021г. В % К ПРЕДЫДУЩЕМУ МЕСЯЦУ

## ИНДЕКС ПОТРЕБИТЕЛЬСКИХ ЦЕН



ИПЦ

**100,8**



Все товары

**101,0**



Продовольственные товары

**101,5**



Непродовольственные товары

**100,5**



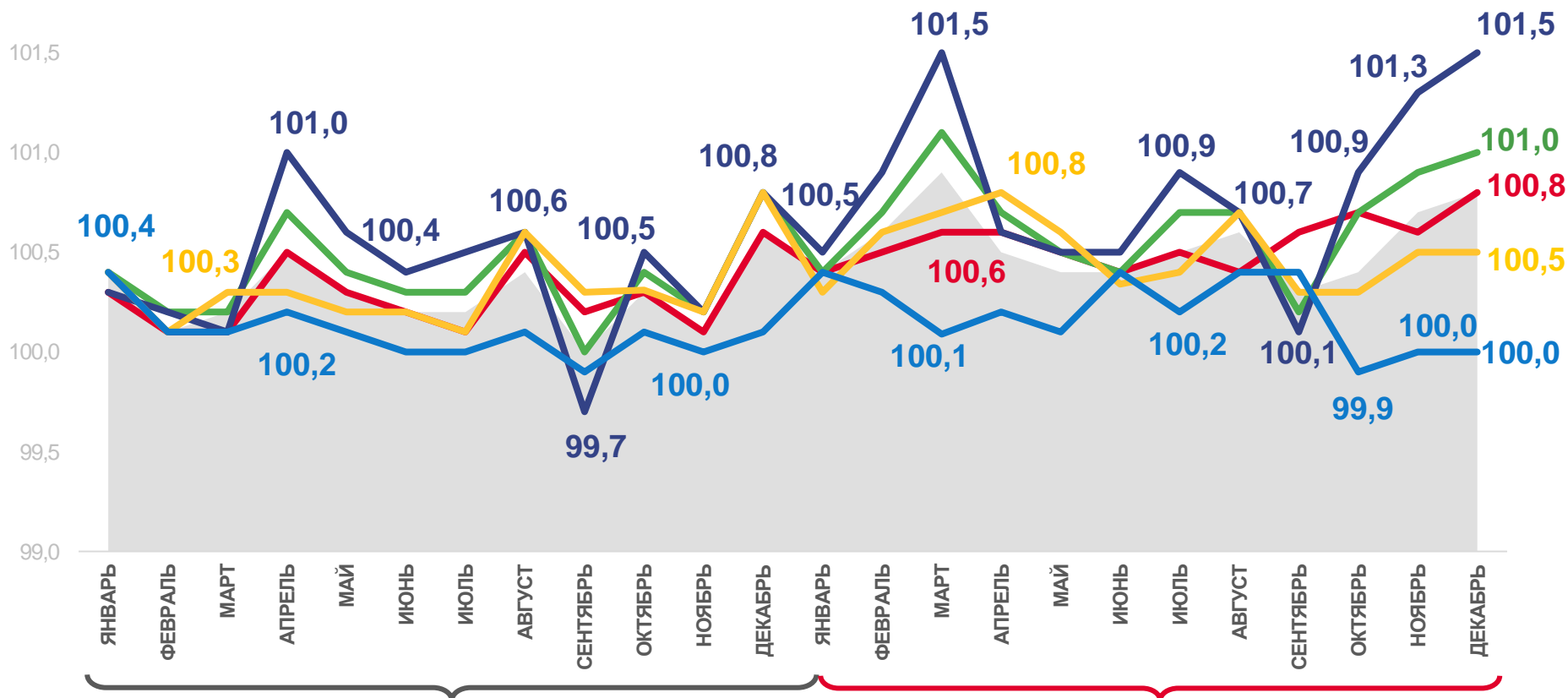
Услуги

**100,0**



Базовый ИПЦ

**100,8**



Индекс потребительских цен



Все товары



Непродовольственные товары



Базовый индекс потребительских цен



Услуги



Продовольственные товары





# ИНДЕКСЫ ПОТРЕБИТЕЛЬСКИХ ЦЕН ПО КАМЧАТСКОМУ КРАЮ

ДЕКАБРЬ 2021г. В % К СООТВЕТСТВУЮЩЕМУ МЕСЯЦУ ПРЕДЫДУЩЕГО ГОДА

## ИНДЕКС ПОТРЕБИТЕЛЬСКИХ ЦЕН



ИПЦ

**106,7**



Все товары

**108,4**



Продовольственные товары

**110,3**



Непродовольственные товары

**106,2**



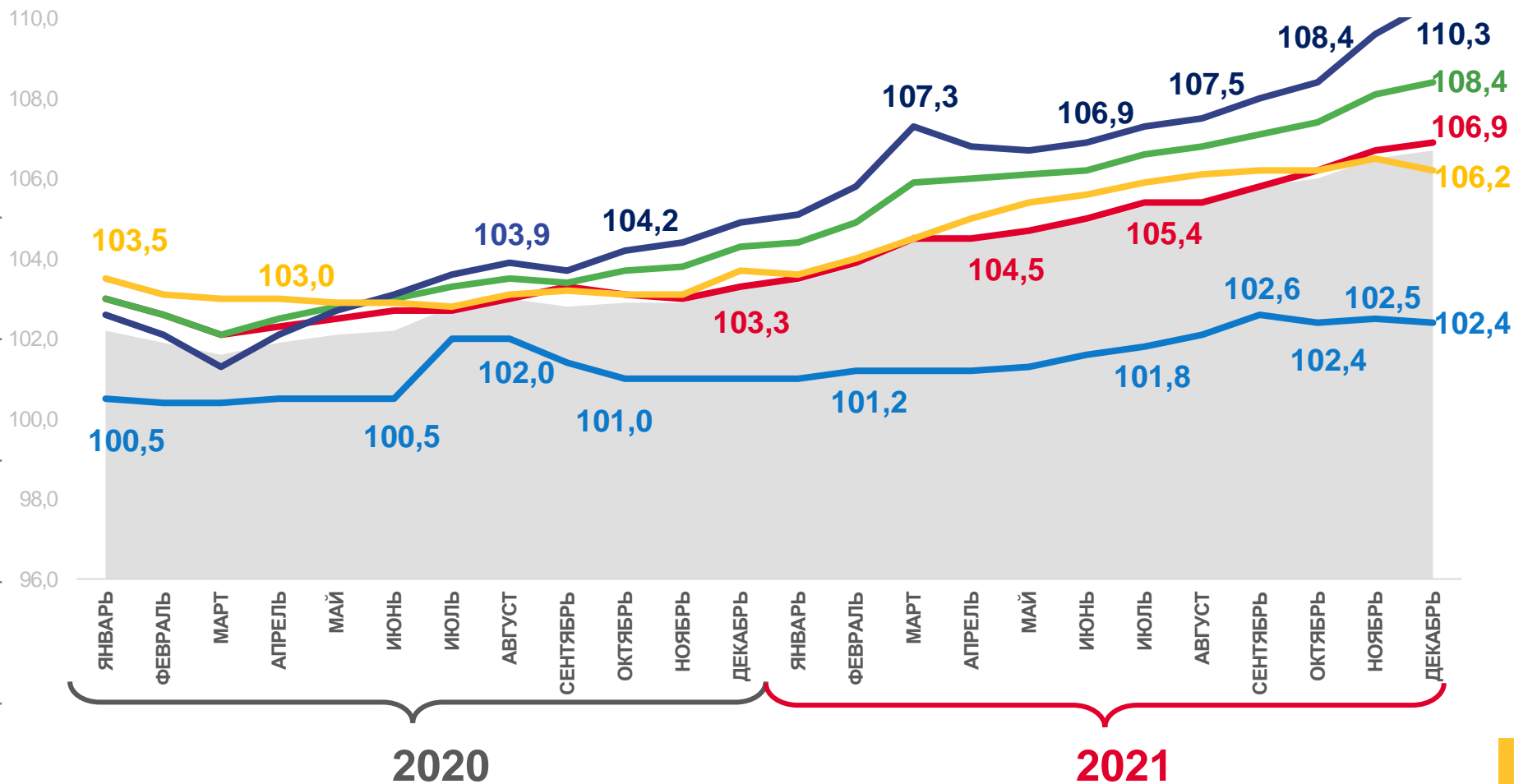
Услуги

**102,4**



Базовый ИПЦ

**106,9**



Индекс потребительских цен



Все товары



Непродовольственные товары



Базовый индекс потребительских цен



Услуги



Продовольственные товары





# ИНДЕКСЫ ПОТРЕБИТЕЛЬСКИХ ЦЕН ПО КАМЧАТСКОМУ КРАЮ

ДЕКАБРЬ 2021г. В % К ДЕКАБРЮ ПРЕДЫДУЩЕГО ГОДА

## ИНДЕКС ПОТРЕБИТЕЛЬСКИХ ЦЕН



ИПЦ

**106,7**



Все товары

**108,4**



Продовольственные товары

**110,3**



Непродовольственные товары

**106,2**



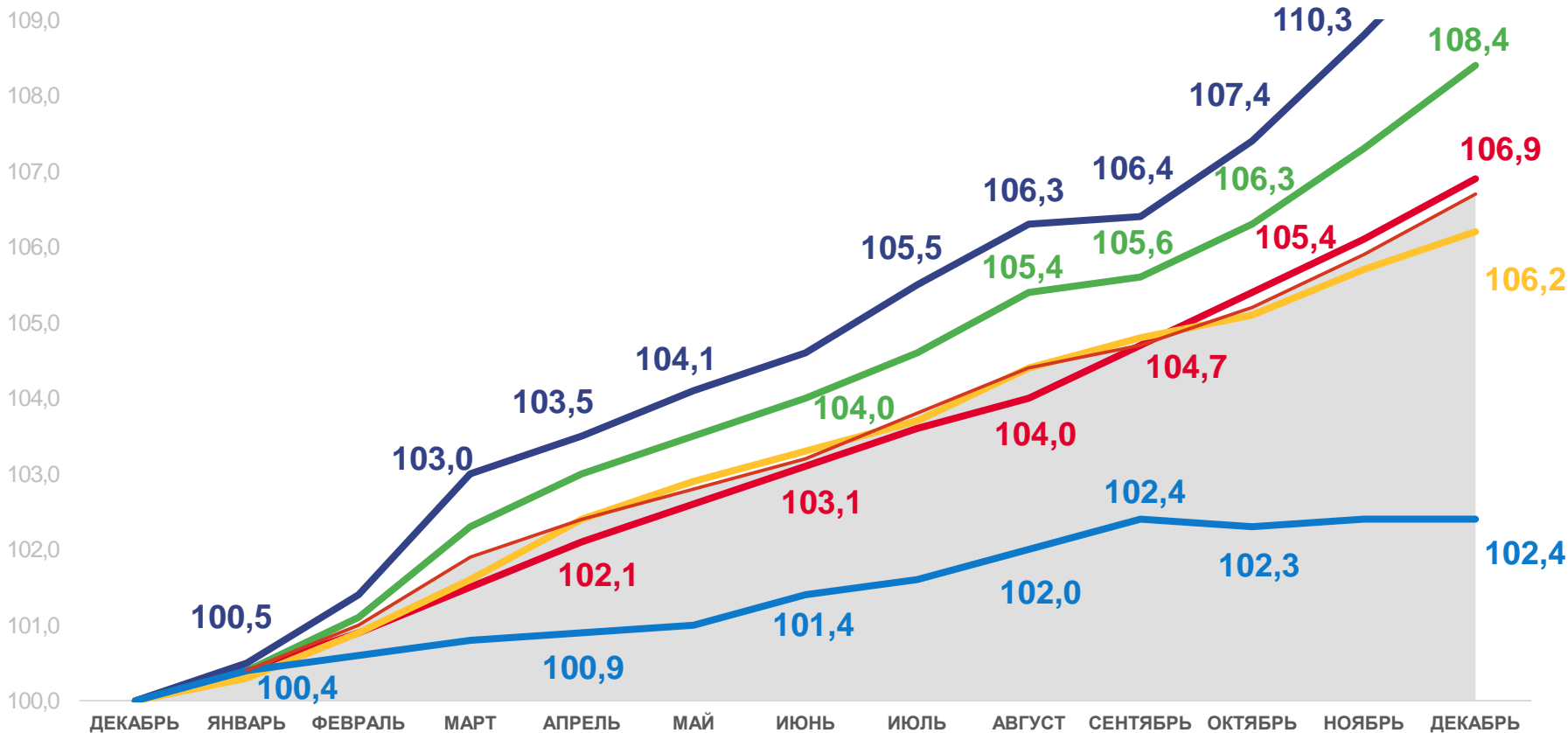
Услуги

**102,4**



Базовый ИПЦ

**106,9**



Индекс потребительских цен



Все товары



Непродовольственные товары



Базовый индекс потребительских цен



Услуги



Продовольственные товары

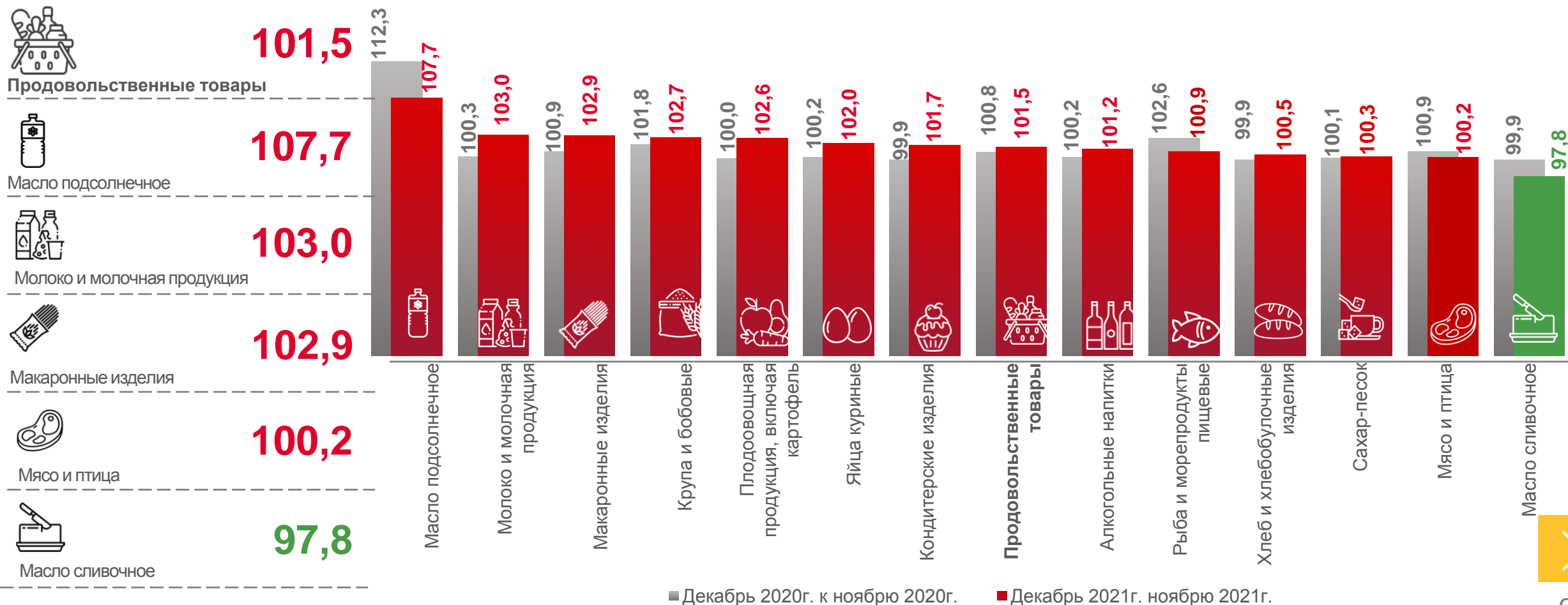




# ИНДЕКСЫ ЦЕН НА ОТДЕЛЬНЫЕ ГРУППЫ И ВИДЫ ПРОДОВОЛЬСТВЕННЫХ ТОВАРОВ ПО КАМЧАТСКОМУ КРАЮ

ДЕКАБРЬ 2021г. В % К ПРЕДЫДУЩЕМУ МЕСЯЦУ

## ИНДЕКС ЦЕН НА ПРОДОВОЛЬСТВЕННЫЕ ТОВАРЫ





# СРЕДНИЕ ЦЕНЫ НА ОТДЕЛЬНЫЕ ВИДЫ ПРОДОВОЛЬСТВЕННЫХ ТОВАРОВ ПО КАМЧАТСКОМУ КРАЮ

ДЕКАБРЬ 2021г., РУБЛЕЙ ЗА КИЛОГРАММ

Говядина бескостная, кг **756,42** ₹

Масло подсолнечное, кг **188,80** ₹

Хлеб из ржаной муки и из смеси муки ржаной и пшеничной, кг **95,93** ₹

Куры охлажденные и мороженые, кг **280,74** ₹

Молоко питьевое цельное пастеризованное 2,5-3,2% жирности, л **94,12** ₹

Хлеб и булочные изделия из пшеничной муки высшего сорта, кг **145,30** ₹

Окорочка куриные, кг **257,18** ₹

Яйца куриные, 10 шт. **128,57** ₹

Рис шлифованный, кг **95,63** ₹

Колбаса полукопченая и варено-копченая, кг **927,34** ₹

Сахар-песок, кг **84,66** ₹

Пшеница, кг **92,26** ₹

Рыба мороженая неразделанная, кг **213,69** ₹

Чай черный байховый, кг **1038,88** ₹

Крупа гречневая-ядрица, кг **133,27** ₹

Масло сливочное, кг **885,13** ₹

Мука пшеничная, кг **76,40** ₹

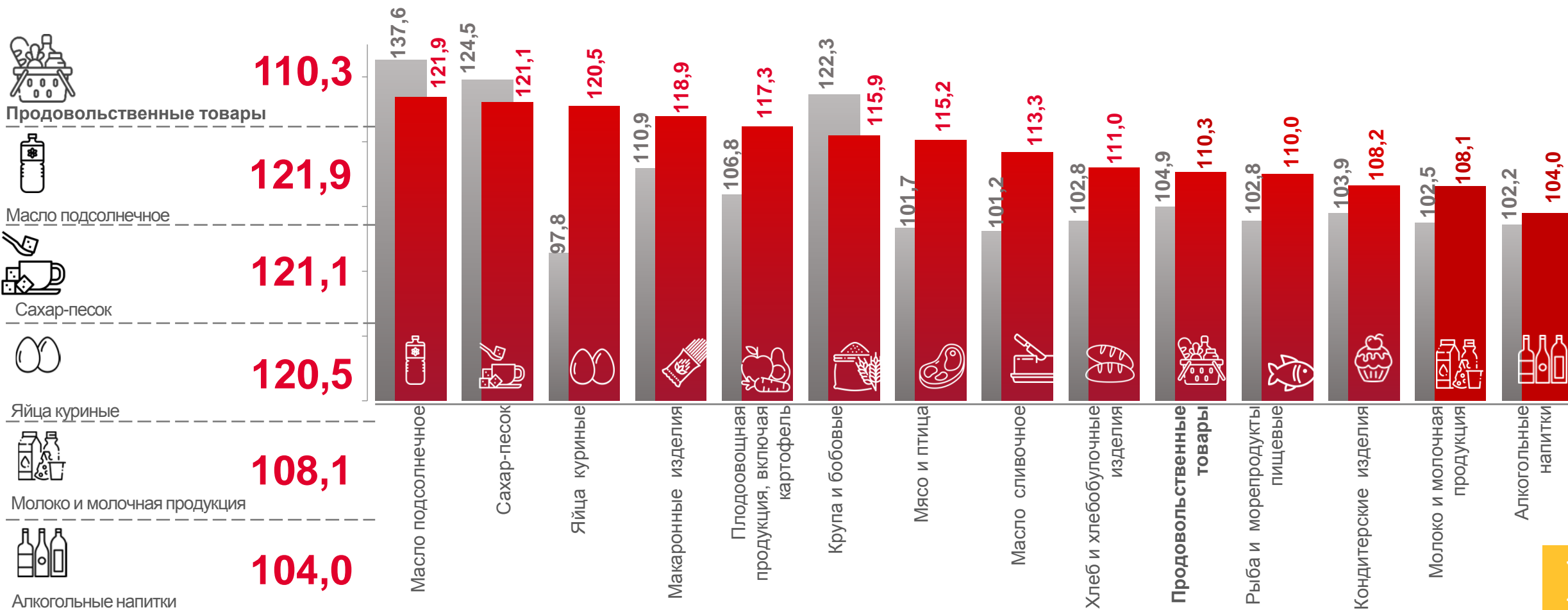
Макаронные изделия из пшеничной муки высшего сорта, кг **154,92** ₹



# ИНДЕКСЫ ЦЕН НА ОТДЕЛЬНЫЕ ГРУППЫ И ВИДЫ ПРОДОВОЛЬСТВЕННЫХ ТОВАРОВ ПО КАМЧАТСКОМУ КРАЮ

ДЕКАБРЬ 2021г. В % К ДЕКАБРЮ ПРЕДЫДУЩЕГО ГОДА

## ИНДЕКС ЦЕН НА ПРОДОВОЛЬСТВЕННЫЕ ТОВАРЫ



■ Декабрь 2020г. к декабрю 2019г. ■ Декабрь 2021г. к декабрю 2020г.

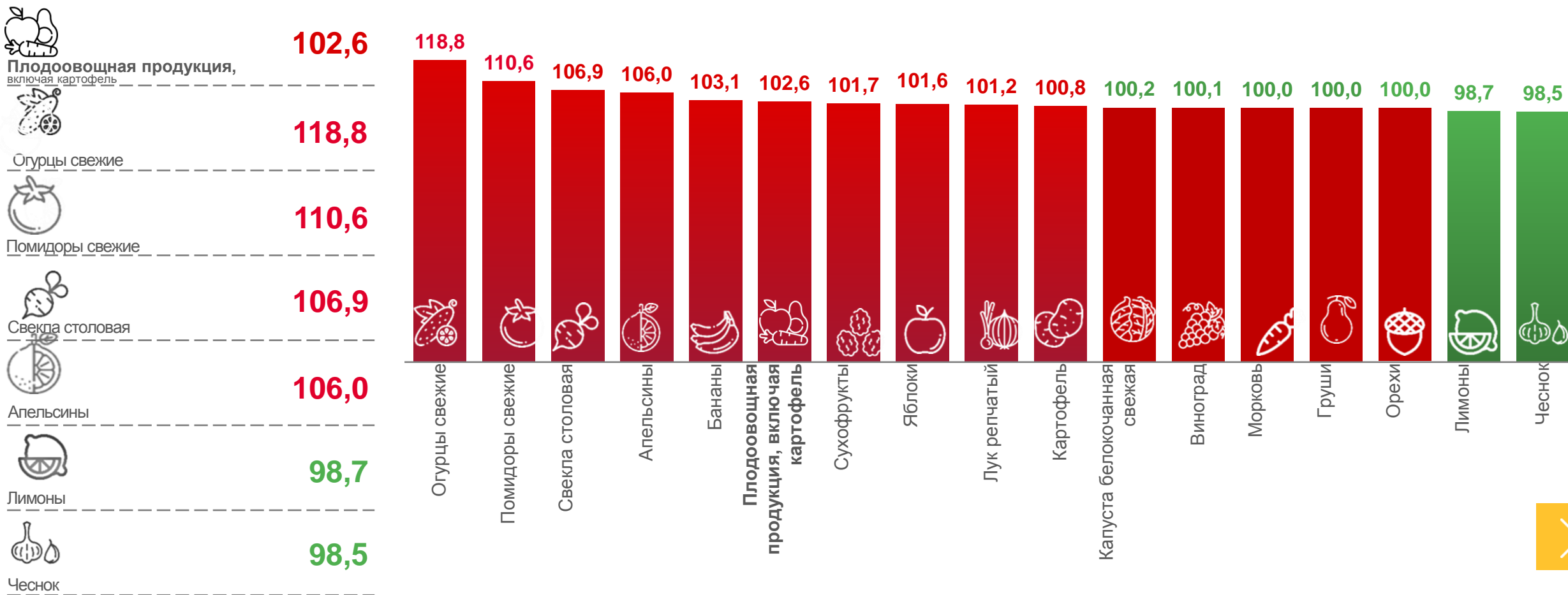




# ИНДЕКСЫ ЦЕН НА ПЛОДОВООВОЩНУЮ ПРОДУКЦИЮ

ДЕКАБРЬ 2021г. В % К ПРЕДЫДУЩЕМУ МЕСЯЦУ

## ИНДЕКС ЦЕН НА ПЛОДОВООВОЩНУЮ ПРОДУКЦИЮ





# СРЕДНИЕ ЦЕНЫ НА ОТДЕЛЬНЫЕ ВИДЫ ПЛОДООВОЩНОЙ ПРОДУКЦИИ ПО КАМЧАТСКОМУ КРАЮ

ДЕКАБРЬ 2021г., РУБЛЕЙ ЗА КИЛОГРАММ



Яблоки, кг

▲ **238,60** ₹



Виноград, кг

▲ **377,24** ₹



Лук репчатый, кг

▲ **75,98** ₹



Морковь, кг

**80,83** ₹



Картофель, кг

▲ **66,26** ₹



Огурцы свежие, кг

▲ **401,48** ₹



Апельсины, кг

▲ **276,48** ₹



Свёкла столовая, кг

▲ **71,70** ₹



Помидоры свежие, кг

▲ **357,92** ₹



Груши, кг

**273,97** ₹



Бананы, кг

▲ **161,93** ₹



Лимоны, кг

▼ **303,37** ₹



Сухофрукты, кг

▲ **368,88** ₹



Капуста белокочанная свежая, кг

▲ **59,75** ₹



Чеснок, кг

▼ **309,74** ₹

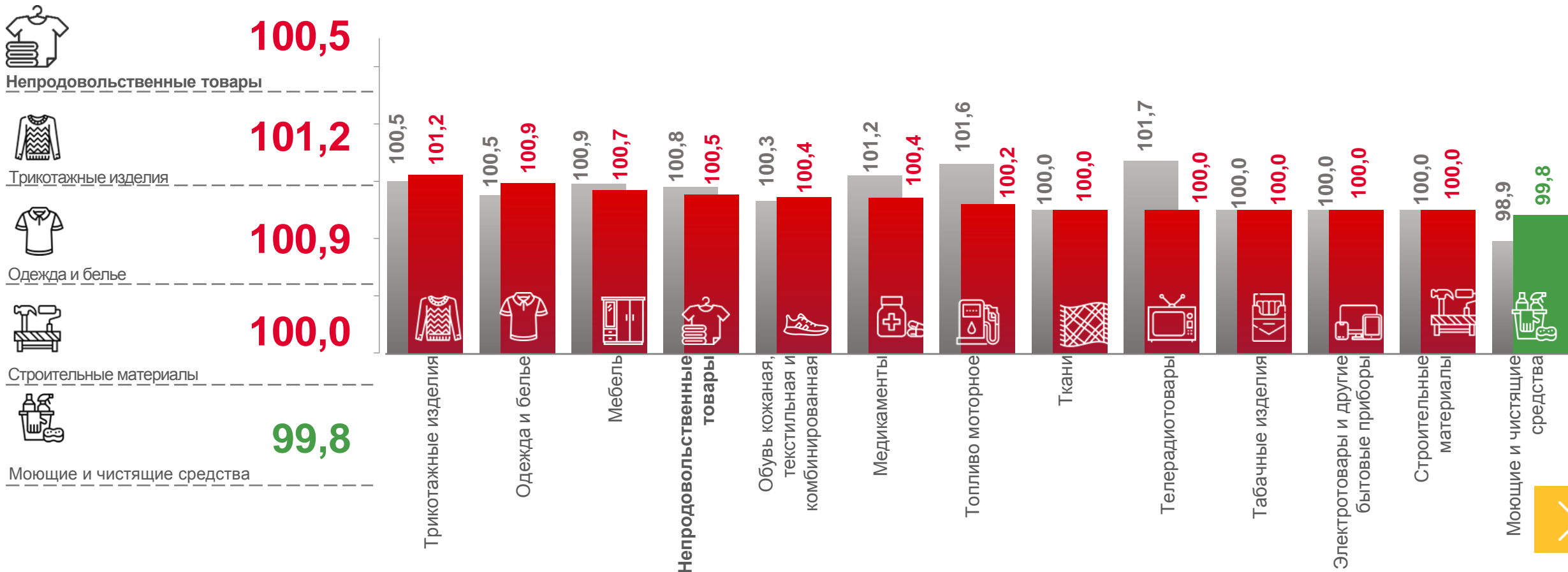




# ИНДЕКСЫ ЦЕН НА ОТДЕЛЬНЫЕ ГРУППЫ НЕПРОДОВОЛЬСТВЕННЫХ ТОВАРОВ ПО КАМЧАТСКОМУ КРАЮ

ДЕКАБРЬ 2021г. В % К ПРЕДЫДУЩЕМУ МЕСЯЦУ

## ИНДЕКС ЦЕН НА НЕПРОДОВОЛЬСТВЕННЫЕ ТОВАРЫ



■ Декабрь 2020г. к ноябрю 2019г.

■ Декабрь 2021г. к ноябрю 2021г.





# ИНДЕКСЫ ЦЕН НА ТОПЛИВО МОТОРНОЕ ПО КАМЧАТСКОМУ КРАЮ

ДЕКАБРЬ 2021г. В % К ПРЕДЫДУЩЕМУ МЕСЯЦУ

## ИНДЕКС ЦЕН НА ТОПЛИВО МОТОРНОЕ



100,2

Топливо моторное



101,2

Дизельное топливо



100,0

Бензин автомобильный марки АИ-98



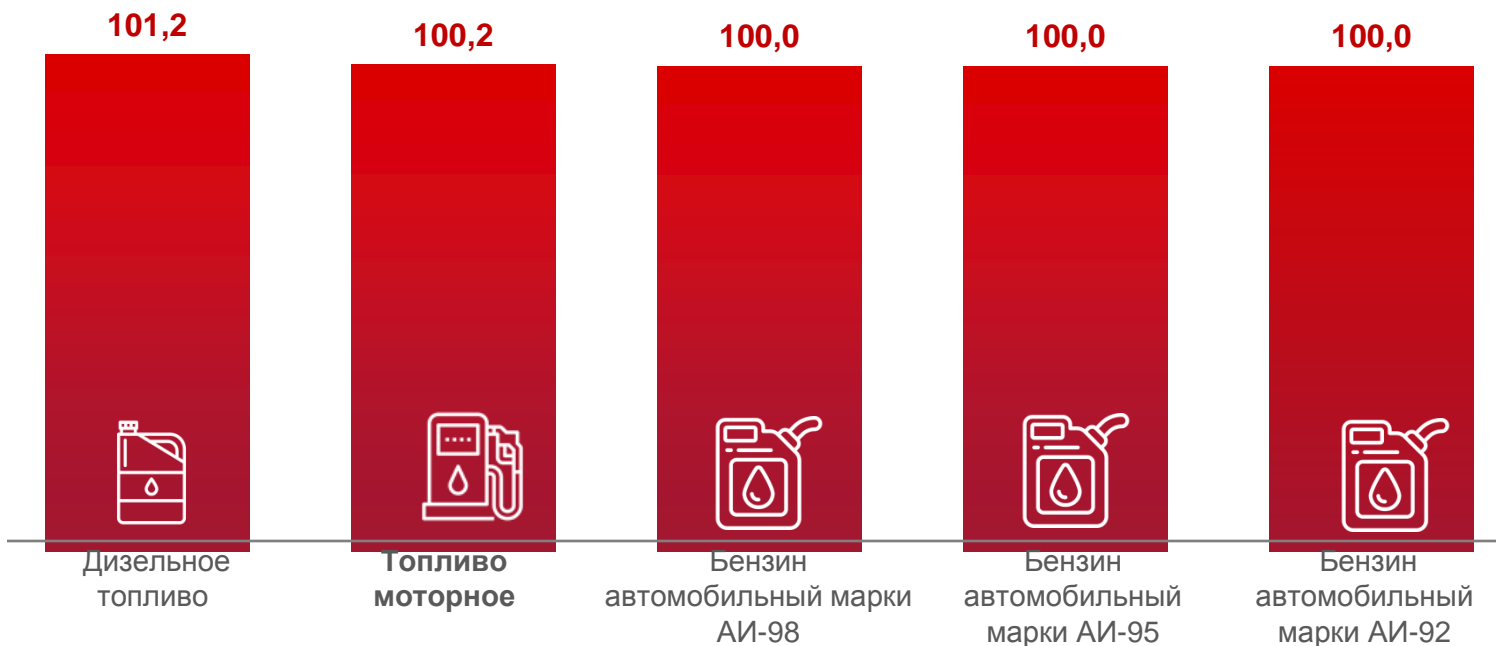
100,0

Бензин автомобильный марки АИ-95



100,0

Бензин автомобильный марки АИ-92



СРЕДНИЕ ЦЕНЫ НА ТОПЛИВО МОТОРНОЕ, л

▲ 65,202₽

62,67₽

58,71₽

55,82₽

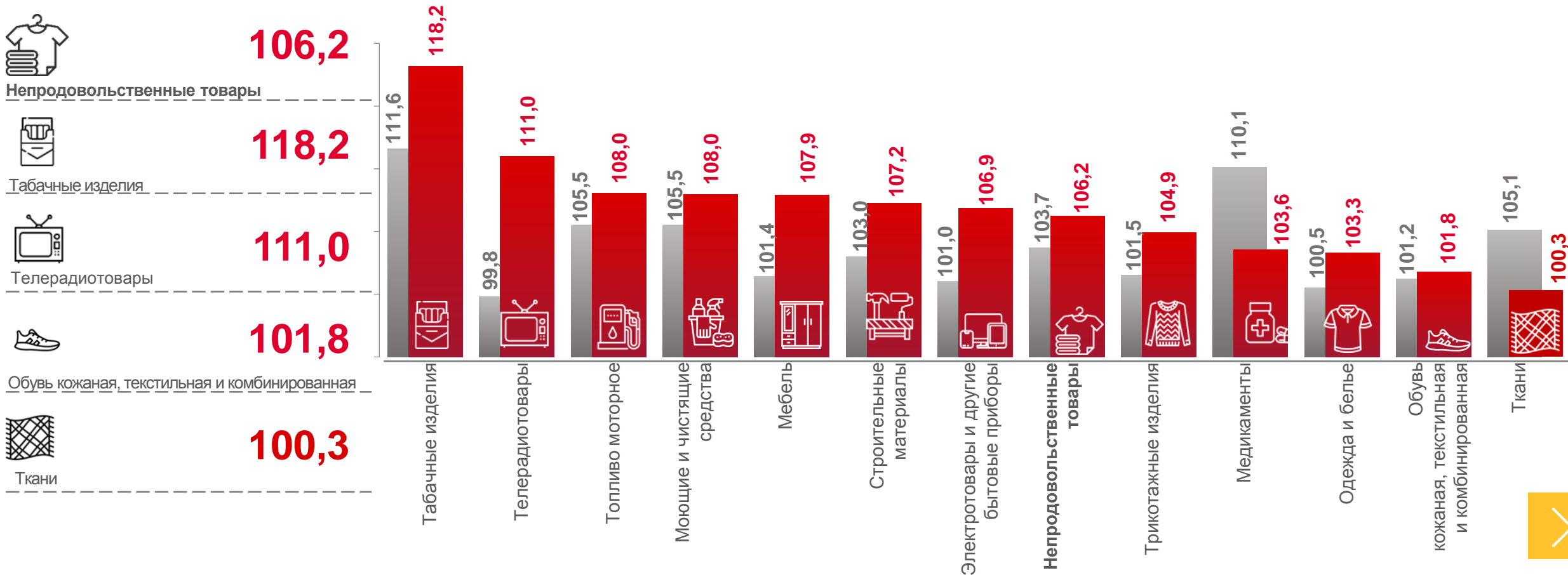




# ИНДЕКСЫ ЦЕН НА ОТДЕЛЬНЫЕ ГРУППЫ НЕПРОДОВОЛЬСТВЕННЫХ ТОВАРОВ ПО КАМЧАТСКОМУ КРАЮ

ДЕКАБРЬ 2021г. В % К ДЕКАБРЮ ПРЕДЫДУЩЕГО ГОДА

## ИНДЕКС ЦЕН НА НЕПРОДОВОЛЬСТВЕННЫЕ ТОВАРЫ



■ Декабрь 2020г. к декабрю 2019г. ■ Декабрь 2021г. к декабрю 2021г.





# ИНДЕКСЫ ЦЕН НА МОЮЩИЕ И ЧИСТЯЩИЕ СРЕДСТВА ПО КАМЧАТСКОМУ КРАЮ

ДЕКАБРЬ 2021г. В % К ДЕКАБРЮ ПРЕДЫДУЩЕГО ГОДА

## ИНДЕКС ЦЕН НА МОЮЩИЕ И ЧИСТЯЩИЕ СРЕДСТВА



108,0

Моющие и чистящие средства



120,5

Мыло хозяйственное



117,2

Мыло туалетное



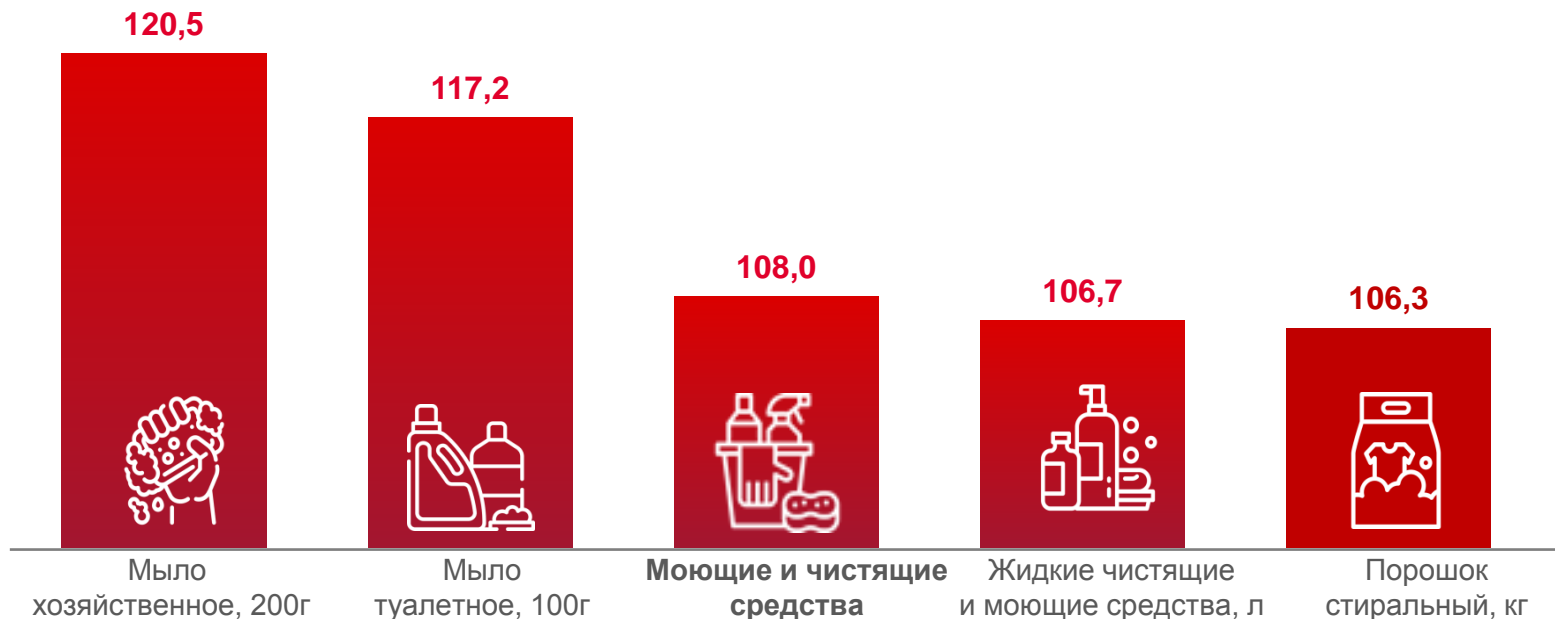
106,7

Жидкие чистящие и моющие средства



106,6

Стиральный порошок



СРЕДНИЕ ЦЕНЫ  
НА МОЮЩИЕ И  
ЧИСТЯЩИЕ  
СРЕДСТВА

54,99 ₹

▲ 74,12 ₹

▲ 526,64 ₹

▼ 333,98 ₹





# СРЕДНИЕ ЦЕНЫ НА МЕДИКАМЕНТЫ ПО КАМЧАТСКОМУ КРАЮ

ДЕКАБРЬ 2021г., РУБЛЕЙ



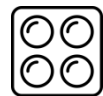
Метамизол натрия (Анальгин отечественный),  
500 мг, 10 таблеток

▲ **19,85** ₹



Линекс, 10 капсул

▼ **456,44** ₹



Поливитамины с макро- и микроэлементами, 10 шт.

**127,31** ₹



Левомеколь, мазь, 40 г

▲ **255,98** ₹




Троксерутин, 2% гель, 40 г

▲ **183,47** ₹



Верошпирон, 100 мг, 10 капсул

▼ **121,39** ₹



Лоперамид, 2 мг, 10 капсул (таблеток)

▲ **28,56** ₹



Винпоцетин, 5 мг, 10 таблеток

▼ **21,10** ₹



Эссенциале форте Н, 300 мг, 10 капсул

**272,28** ₹



Сеннозиды А и В, 10 таблеток

**13,53** ₹





# ИНДЕКСЫ ЦЕН И ТАРИФОВ НА УСЛУГИ ПО КАМЧАТСКОМУ КРАЮ

ДЕКАБРЬ 2021г. В % К ПРЕДЫДУЩЕМУ МЕСЯЦУ

## ИНДЕКС ЦЕН НА УСЛУГИ



Услуги

100,0



Банков

100,7



Зарубежного туризма

100,4



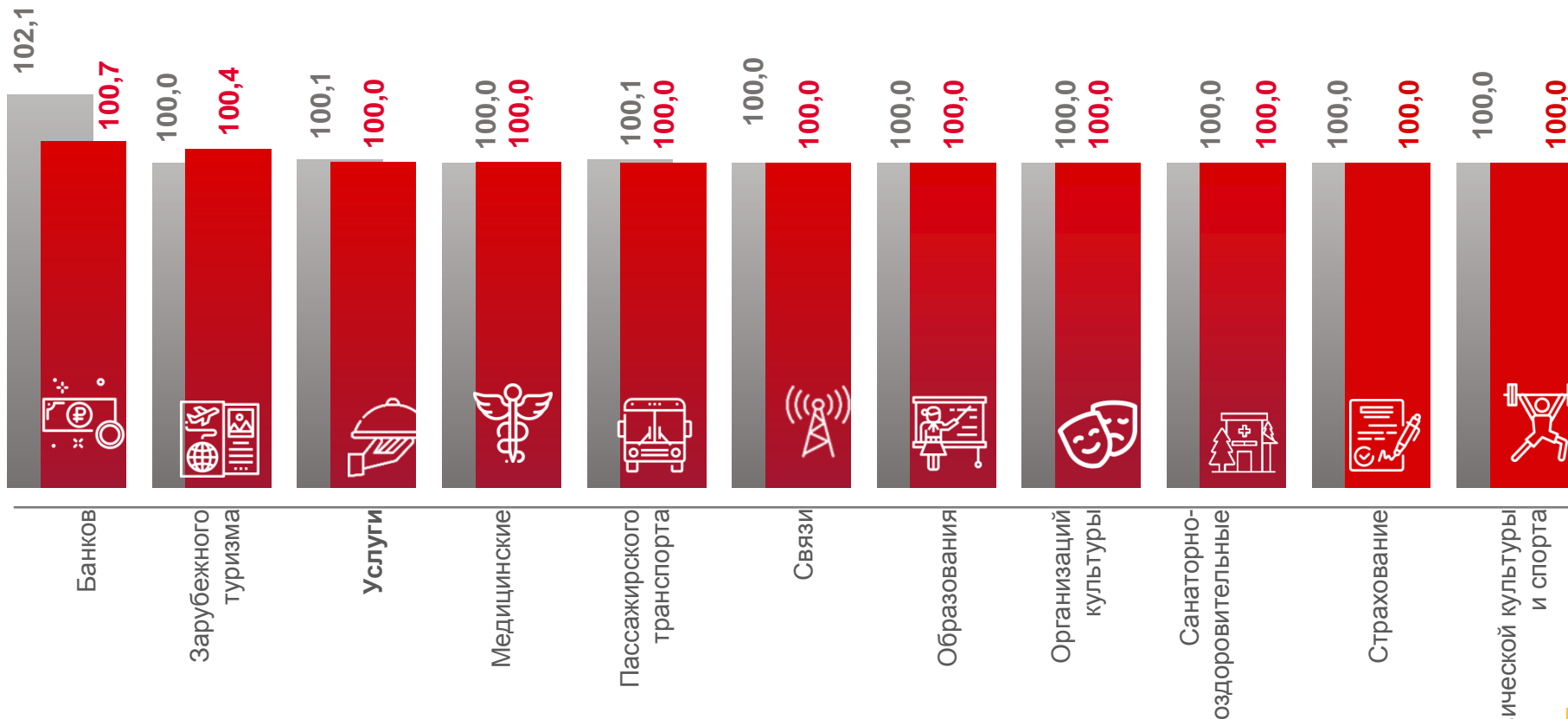
Медицинские

100,0



Пассажирского транспорта

100,0



■ Декабрь 2020г. к ноябрю 2020г.

■ Декабрь 2021г. к ноябрю 2021г.







# СРЕДНИЕ ЦЕНЫ НА МЕДИЦИНСКИЕ УСЛУГИ ПО КАМЧАТСКОМУ КРАЮ

ДЕКАБРЬ 2021г., РУБЛЕЙ



**1116,14** ₺

Первичный консультативный прием у врача специалиста, посещение



**656,87** ₺

Общий анализ крови, анализ



**17 804,20** ₺

Изготовление съемного протеза, протез



**6 482,01** ₺

Пребывание пациента в круглосуточном стационаре, койко-день



**514,38** ₺

Первичный консультативный осмотр больного у стоматолога, посещение



**3 140,58** ₺

Изготовление коронки, шт.



**2 227,38** ₺

Ультразвуковое исследование брюшной полости, исследование



**2 154,99** ₺

Удаление зуба под местным обезболиванием, удаление



**466,94** ₺

Лечебный массаж, сеанс



**174,11** ₺

Физиотерапевтическое лечение, процедура



**▲ 2 132,37** ₺

Лечение кариеса, пломба





# ИНДЕКСЫ ЦЕН И ТАРИФОВ НА УСЛУГИ ПО КАМЧАТСКОМУ КРАЮ

ДЕКАБРЬ 2021г. В % К ДЕКАБРЮ ПРЕДЫДУЩЕГО ГОДА

## ИНДЕКС ЦЕН НА УСЛУГИ



102,4

Услуги



113,4

Зарубежного туризма



108,7

Образования



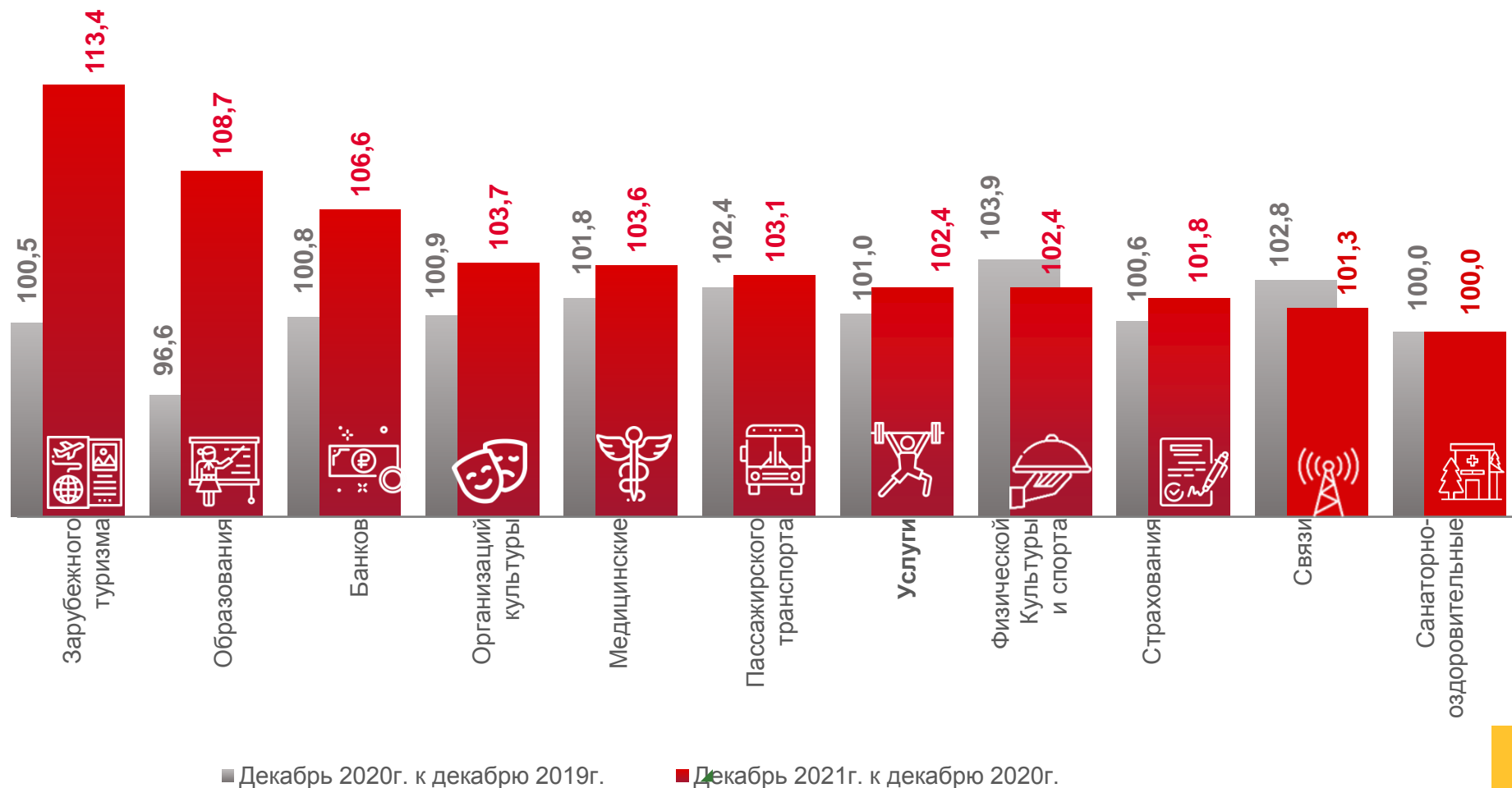
101,3

Связи



100,0

Санаторно-оздоровительные

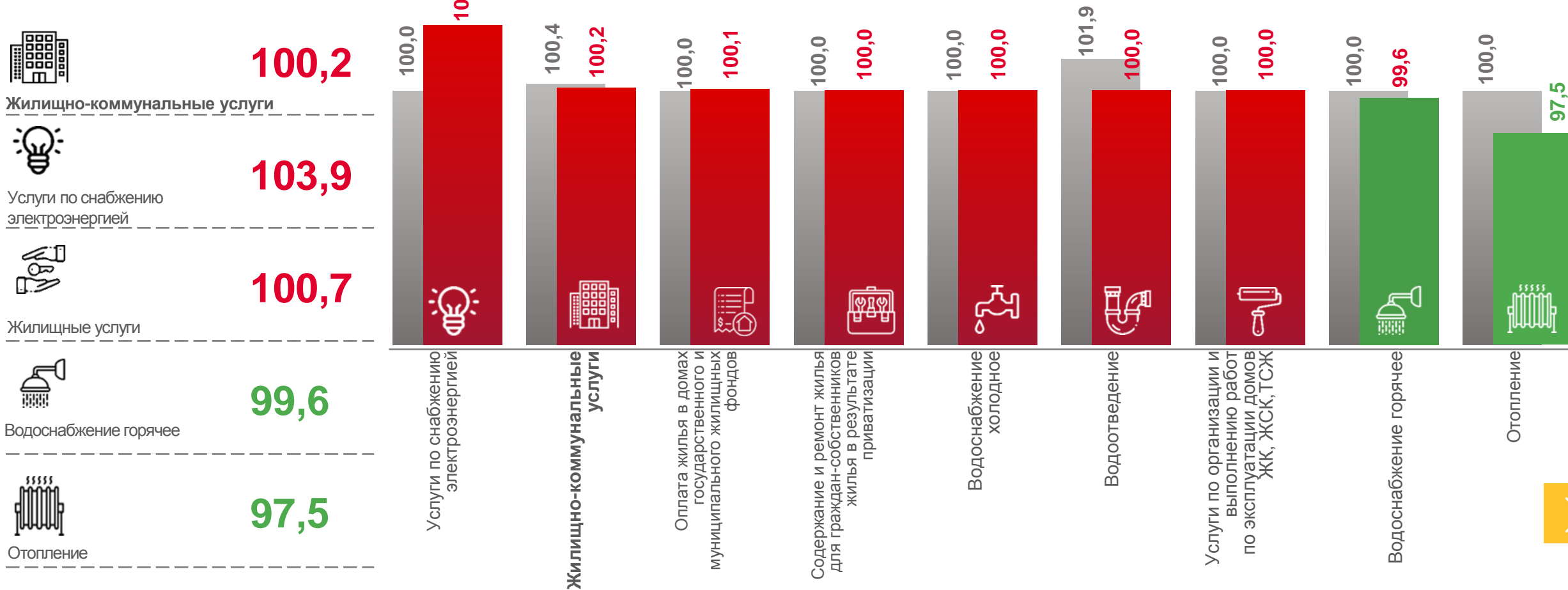




# ИНДЕКСЫ ЦЕН И ТАРИФОВ НА ЖИЛИЩНО-КОММУНАЛЬНЫЕ УСЛУГИ ПО КАМЧАТСКОМУ КРАЮ

ДЕКАБРЬ 2021 г. В % К ДЕКАБРЮ ПРЕДЫДУЩЕГО ГОДА

## ИНДЕКС ЦЕН НА УСЛУГИ ЖКХ



■ Декабрь 2020г. к декабрю 2019г.

■ Декабрь 2021г. к декабрю 2020г.

